

USAP 5000 SS

PLANTADEIRA

MAIOR EFICIÊNCIA E VERSATILIDADE



MARCHESAN



**A MARCA
DA TERRA**

TECNOLOGIA DE PLANTIO COM O TRANSPORTE MAIS PRÁTICO E VERSÁTIL.

Tanque inoculante com capacidade de 1.000 litros, opcional de configuração.

Caixa de semente central com um reservatório de 2.500 L e outro de 1.250 L.

Sistema SHT:
Segurança, velocidade de acionamento e garantia de vazão hidráulica. Sem risco de contaminar o fluido hidráulico do trator.



Cabeçalho Pantográfico:


- Facilidade para o acoplamento;
- Nivelamento automático durante o plantio,
- Nivelamento automático com flutuação para transporte.

Cabeçalho de Acoplamento:

Fácil acoplamento com estabilidade para o alinhamento do cardan. Maior segurança no trabalho e no deslocamento.

Sistema hidráulico para a transferência de carga do módulo central para os módulos laterais. Garantia de melhor nivelamento automático do chassi, evitando a flutuação das pontas dos módulos.

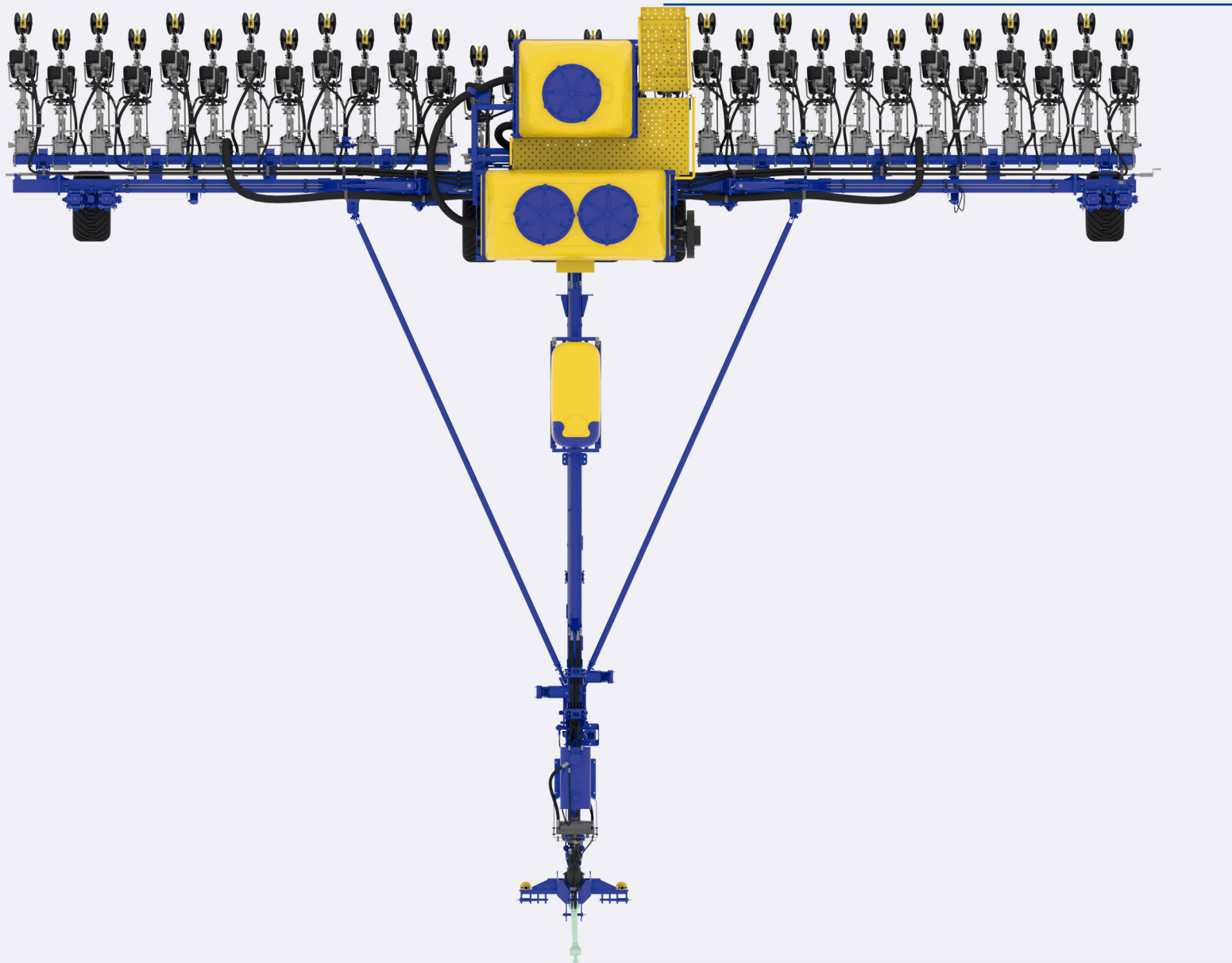
Chassi reforçado: construído com material de alta resistência.




Rodados laterais: com movimento vertical.

Rodados do módulo central: Duplo e filipado tipo balancim com sistema de estabilização.

Rodados com pneu 500-50-17 FLOTATION T422 II 18PR.



A



DIMENSÕES

Modelo	Nº de Linha	Espaçamentos (mm)	Comprimento (A)	Altura (B)	Altura (C) Com tanque Inoculante	Peso Vazia (Kg)
USAP 5000 SS	30	500	14.900	4.200	4.310	16.800

ESPECIFICAÇÕES TÉCNICAS

Modelo	Nº de Linhas	Espaçamento entre Linhas (mm)	Largura Útil (mm)	Largura de Transporte (mm)	Nº de Pneus	Potência Requerida Mínima (cv)		Capacidade de Sementes (Litros)
USAP 5000 SS	24	500	11.500	5.000 (com as linhas abaixadas)	6	188	205	3.750
	25	450	10.800					
	26	500	12.500	3.500 (com as linhas articuladas e disco de corte)		202	220	
	27	450	11.700					
	28	500	13.500					
	29	450	12.600	3.200 (com as linhas articuladas e sem disco de corte)		215	235	
	30	500	14.500					

Sistema de Engate	Cabeçalho no 3º Ponto do Trator		
Engate	Tipo Rótula e Cabeçalho de Acoplamento		
Cabeçalho	Pantográfico		
Tipo de Chassi	(Trio) 3 Módulos - (Módulos Laterais Articulados)		
DEPÓSITO DE SEMENTES (UNI-BOX)			
Reservatórios (qte)	unidade	unidade	total
	1 CSC	1 CSC	2 CSC
Bocas (qte)	17	28	
Capacidade (l)	1.250	2.500	
DISTRIBUIDORES DE SEMENTES			
Distribuidor Mecânico		Distribuidor Pneumático	
SIGMA 3 / TITANIUM		V-SET II	
TRANSMISSÃO DO SISTEMA DE SEMENTE			
APT - ISOBUS	<ul style="list-style-type: none"> • Motores hidráulicos com monitoramento de semente integrado ao sistema ISOBUS (sensor óptico). • Configuração padrão: Monitor ISOBUS disponível no trator. • Configuração opcional: Monitor inserido na configuração do produto. 		
APT - V - drive	<ul style="list-style-type: none"> • Motores elétricos individuais para cada distribuidor de semente com monitoramento de semente integrado ao sistema V - drive (sensor WaveVision.) • Monitor 20/20 Seed Sense inserido na configuração do produto. 		
VELOCIDADE DO EQUIPAMENTO			
Velocidade de Plantio	5,0 Km/h a 7,0 Km/h		
Velocidade Máxima de Transporte	10,0 Km/h		
Obs: Nunca transportar o equipamento contendo semente e/ou inoculante			



MARCHESAN



MARCHESAN IMPLEMENTOS E MÁQUINAS AGRÍCOLAS TATU S.A.

CNPJ.: 52.311.289/0001-63 | Inscr. Est.: 441.000.151.114

Av. Marchesan, 1979 | CEP 15994-900

Fone: (16) 3382.8282 | Matão-SP-Brasil

www.marchesan.com.br



A MARCHESAN S.A. reserva o direito de aperfeiçoar ou alterar as características de seus produtos, sem a obrigação de assim proceder com os já comercializados e sem dar conhecimento prévio. As fotos e desenhos são meramente ilustrativos. Rev. 01 - 08/2024



PROTEJA O MEIO AMBIENTE. AO INUTILIZAR ESTE FOLHETO, NÃO JOGUE EM VIAS PÚBLICAS.